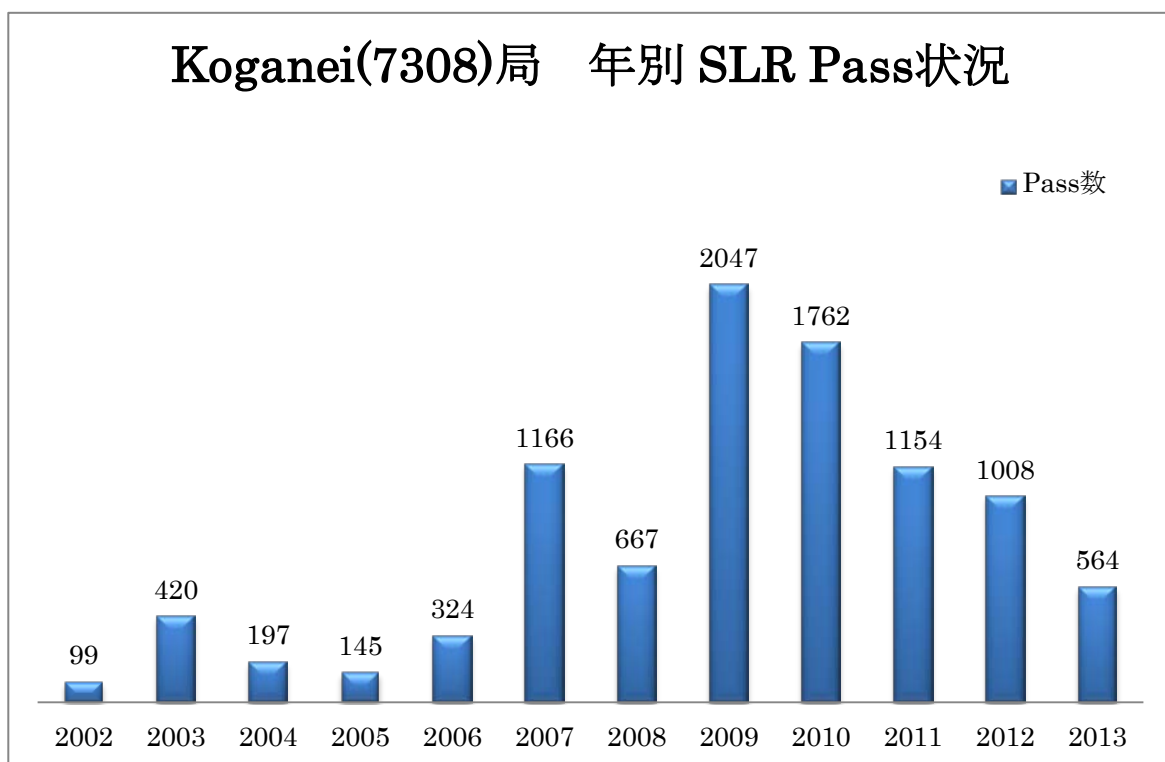


NICT 小金井局 (7308) SLR 観測実施状況

1. 小金井局 SLR 観測過去 12 年間の年別 SLR パス状況

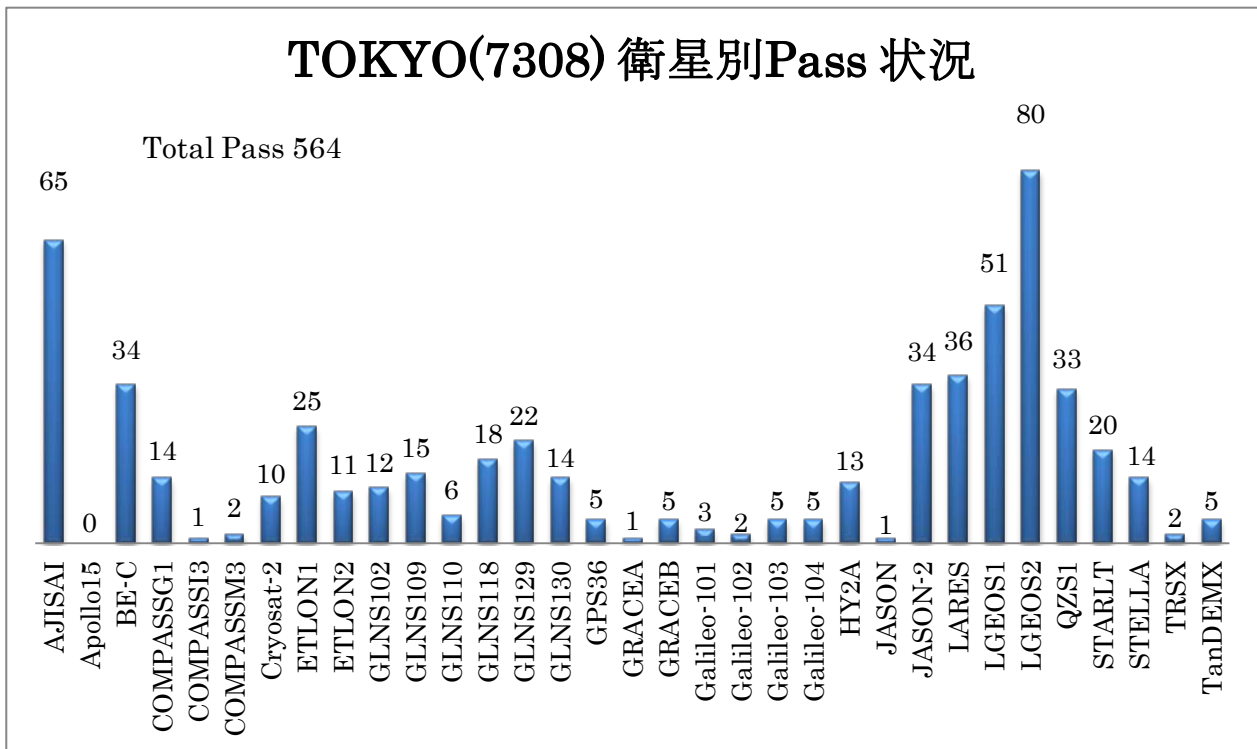
- 2002 年 12 月 10 日より 2013 年 12 月 31 日迄、1.5m 望遠鏡を使用して SLR を実施し、ILRS にデータ配信した状況を示す。
- 下記に過去 12 年間の全衛星の年別 SLR 観測状況を示す。



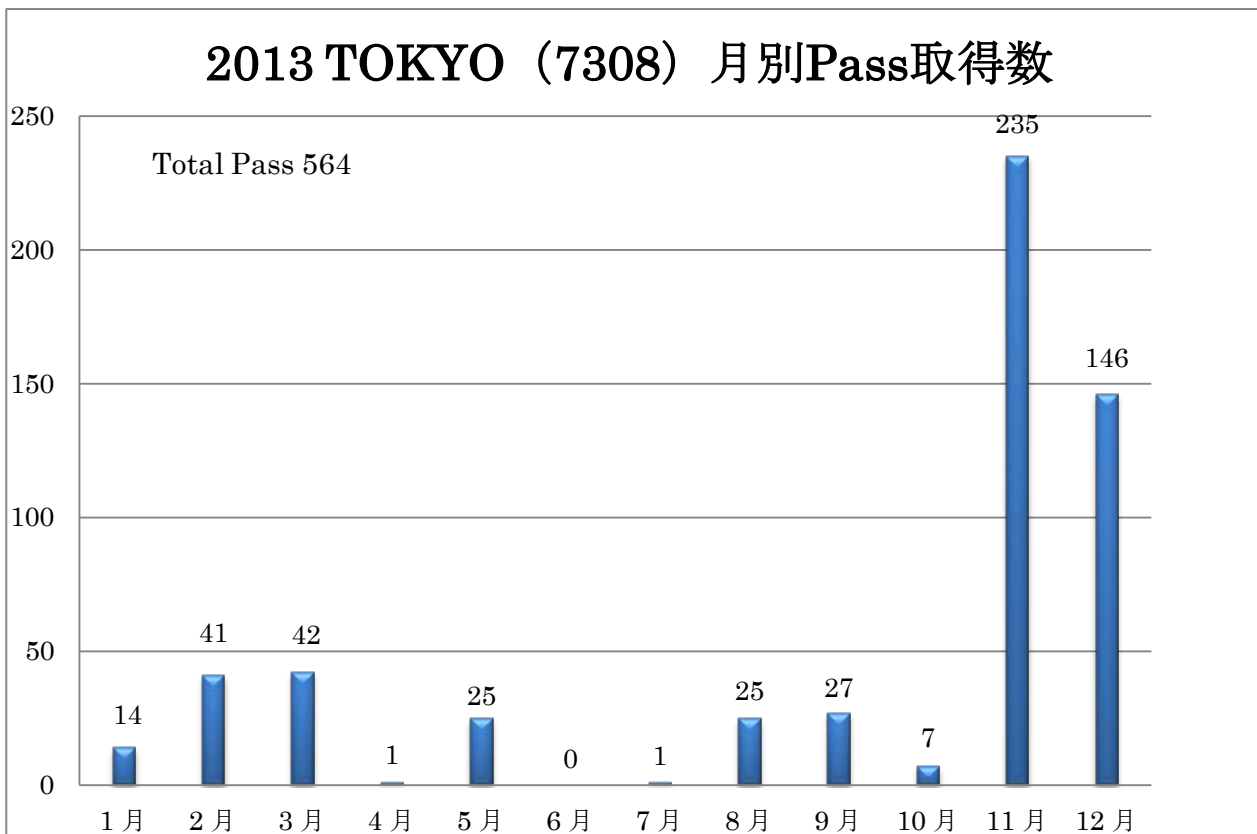
2. 2002年12月10日より2013年12月31日迄の、各衛星別SLR観測状況を示す。

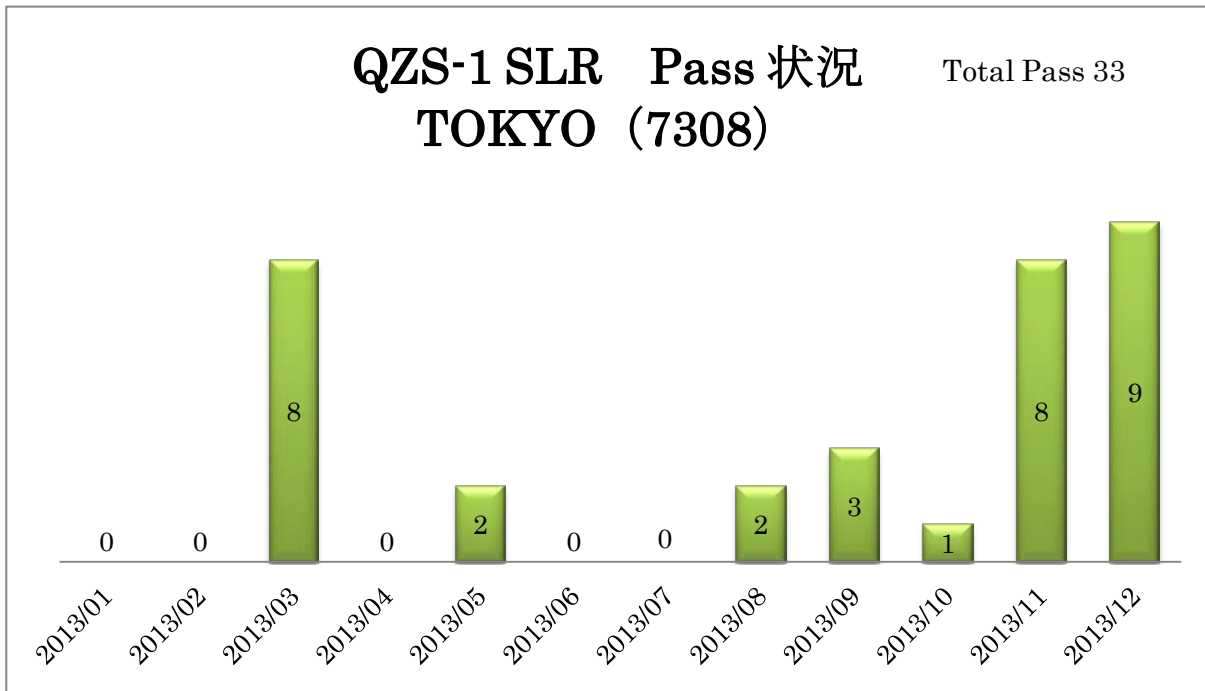
Kogane(7308) 年別 SLR Pass状況													
Satellite /Year	2002 ¹	2003 ¹	2004 ¹	2005 ¹	2006 ¹	2007 ¹	2008 ¹	2009 ¹	2010 ¹	2011 ¹	2012 ¹	2013	Total
Total	99	420	197	145	324	1166	667	2047	1762	1154	1008	564	9553
ADEOS2	0	17	0	0	0	0	0	0	0	0	0	0	17
AJISAI	38	71	55	65	102	214	143	237	209	119	102	65	1420
ALOS	0	0	0	1	7	0	0	0	0	0	0	0	8
ANDEC	0	0	0	0	0	0	0	1	0	0	0	0	1
ANDEP	0	0	0	0	0	0	0	1	0	0	0	0	1
BE-C	18	26	5	0	14	124	94	188	161	109	65	34	838
BLITS	0	0	0	0	0	0	0	47	49	5	3	0	104
CHAMP	0	2	0	0	3	9	0	8	5	0	0	0	27
COMPASSG1	0	0	0	0	0	0	0	0	0	0	3	14	17
COMPASSI3	0	0	0	0	0	0	0	0	0	0	3	1	4
COMPASSI5	0	0	0	0	0	0	0	0	0	0	1	0	1
COMPASSM1	0	0	0	0	0	0	0	43	46	23	9	0	121
COMPASSM3	0	0	0	0	0	0	0	0	0	0	1	2	3
Cryosat-2	0	0	0	0	0	0	0	0	20	10	22	10	62
ENV	1	21	0	0	12	43	23	83	55	16	4	0	258
ERS2	1	19	0	2	8	40	25	77	69	8	0	0	249
ETLON1	1	5	8	4	2	37	16	68	40	32	23	25	261
ETLON2	0	2	2	3	6	27	7	40	38	29	12	11	177
ETS8	0	0	0	0	0	35	6	42	16	0	0	0	99
GFO	2	2	0	1	8	35	18	0	0	0	0	0	66
GIOA	0	0	0	0	1	5	3	14	17	5	8	0	53
GIOB	0	0	0	0	0	0	5	26	19	7	4	0	61
GLNS100	0	0	0	0	0	0	0	2	0	0	0	0	2
GLNS102	0	0	0	0	0	0	1	56	44	28	27	12	168
GLNS109	0	0	0	0	0	0	3	45	44	33	31	15	171
GLNS110	0	0	0	0	0	0	0	0	11	26	19	6	62
GLNS115	0	0	0	0	0	0	0	53	48	45	25	0	171
GLNS118	0	0	0	0	0	0	0	0	12	40	29	18	99
GLNS120	0	0	0	0	0	0	0	0	6	2	0	0	8
GLNS125	0	0	0	0	0	0	0	0	0	16	0	0	16
GLNS127	0	0	0	0	0	0	0	0	0	0	1	0	1
GLNS129	0	0	0	0	0	0	0	0	0	0	1	22	23
GLNS130	0	0	0	0	0	0	0	0	0	0	16	14	30
GLNS84	3	4	4	1	0	0	0	0	0	0	0	0	12
GLNS87	4	6	7	2	4	0	0	0	0	0	0	0	23
GLNS89	0	0	3	3	4	10	0	0	0	0	0	0	20
GLNS95	0	0	0	0	0	30	5	0	0	0	0	0	35
GLNS99	0	0	0	0	0	12	9	4	0	0	0	0	25
GOCE	0	0	0	0	0	0	0	6	2	0	2	0	10
GPS35	0	9	9	3	0	17	4	4	0	0	0	0	42
GPS36	0	0	0	0	0	12	1	20	32	5	12	5	87
GRACEA	0	6	0	0	4	17	1	40	28	3	7	1	107
GRACEB	0	1	0	0	0	7	1	35	17	0	4	5	70
Galileo-101	0	0	0	0	0	0	0	0	0	2	18	3	23
Galileo-102	0	0	0	0	0	0	0	0	0	2	19	2	23
Galileo-103	0	0	0	0	0	0	0	0	0	0	0	5	5
Galileo-104	0	0	0	0	0	0	0	0	0	0	0	5	5
Giob1	0	0	0	0	0	0	0	1	0	0	0	0	1
Giob2	0	0	0	0	0	0	0	1	0	0	0	0	1
HY2A	0	0	0	0	0	0	0	0	0	20	27	13	60
JASON	0	12	3	4	17	72	31	114	90	61	26	1	431
JASON-2	0	0	0	0	0	0	11	145	124	69	56	34	439
LAR	0	0	0	0	3	28	7	70	60	20	9	0	197
LARES	0	0	0	0	0	0	0	0	0	0	34	36	70
LGEOS1	8	68	46	15	35	137	66	159	161	105	79	51	930
LGEOS2	11	52	37	11	30	120	61	143	130	85	90	80	850
LRE	1	0	0	0	0	0	0	0	0	0	0	0	1
OPTSB1	0	0	0	0	0	1	0	0	0	0	0	0	1
QZS1	0	0	0	0	0	0	0	0	9	113	111	33	266
REF	0	1	0	0	0	0	0	0	0	0	0	0	1
SOHLA	0	0	0	0	0	0	0	1	0	0	0	0	1
SOHLA-1	0	0	0	0	0	0	0	3	0	0	0	0	3
STARLT	3	37	11	13	54	80	78	170	124	75	74	20	739
STELLA	2	21	1	2	10	42	27	67	52	24	17	14	279
TOPEX	6	42	6	15	0	0	0	0	0	0	0	0	69
TRSX	0	0	0	0	0	12	21	33	17	2	4	2	91
TanDEMx	0	0	0	0	0	0	0	0	7	9	10	5	31
proba2	0	0	0	0	0	0	0	0	0	6	0	0	6

3. 2013年1月1日より2013年12月31日迄の各衛星別SLR観測状況を示す。

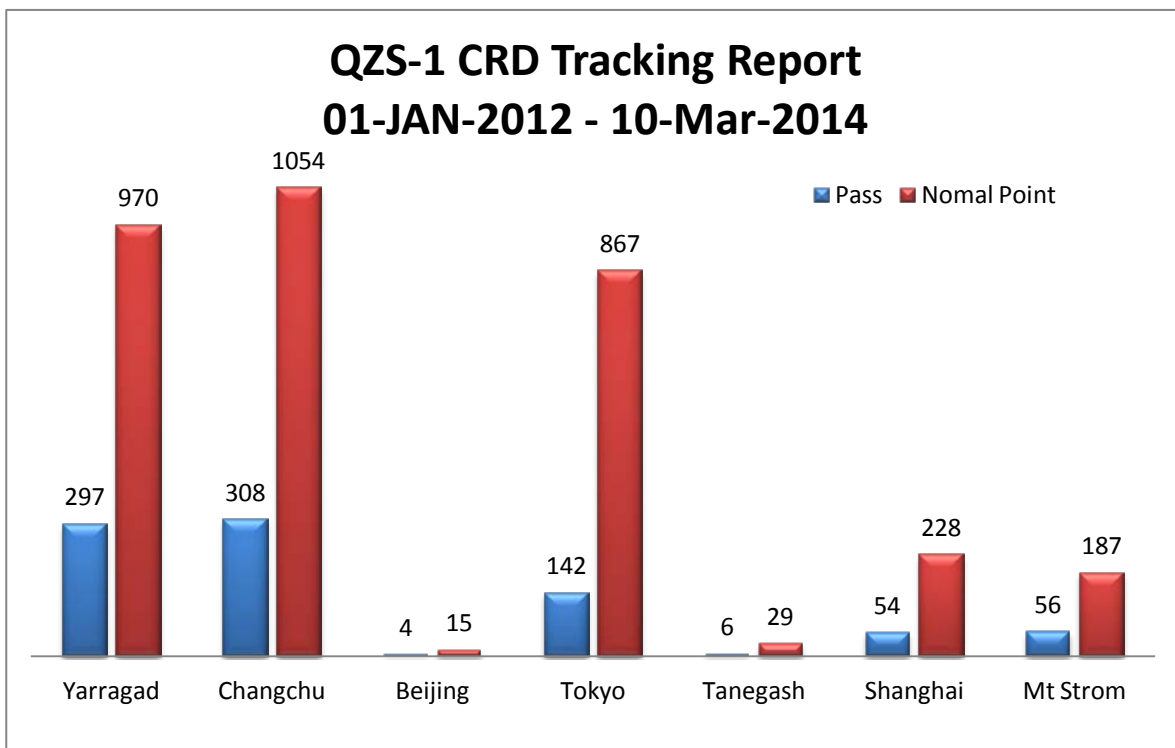


4. 2013年1月1日より2013年12月31日迄の月別SLR観測状況を示す。





7. 2012年1月1日より2013年3月10日迄の各局 準天頂衛星 QZS-1 SLR 観測状況を示す。



以上